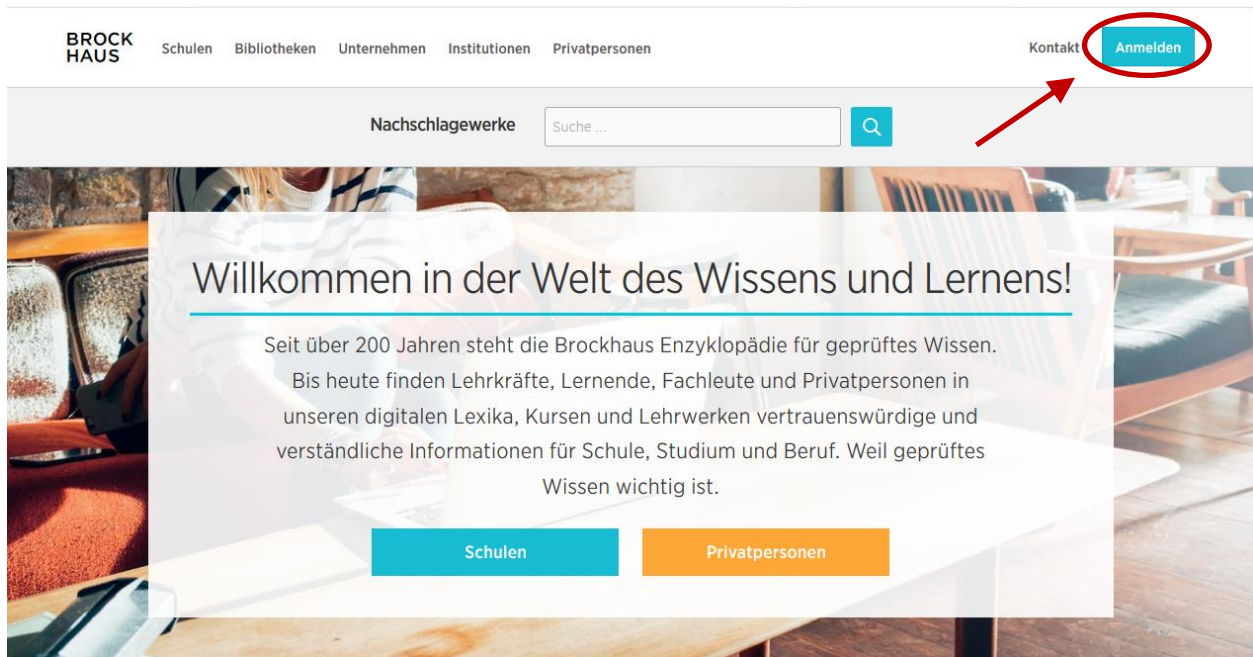
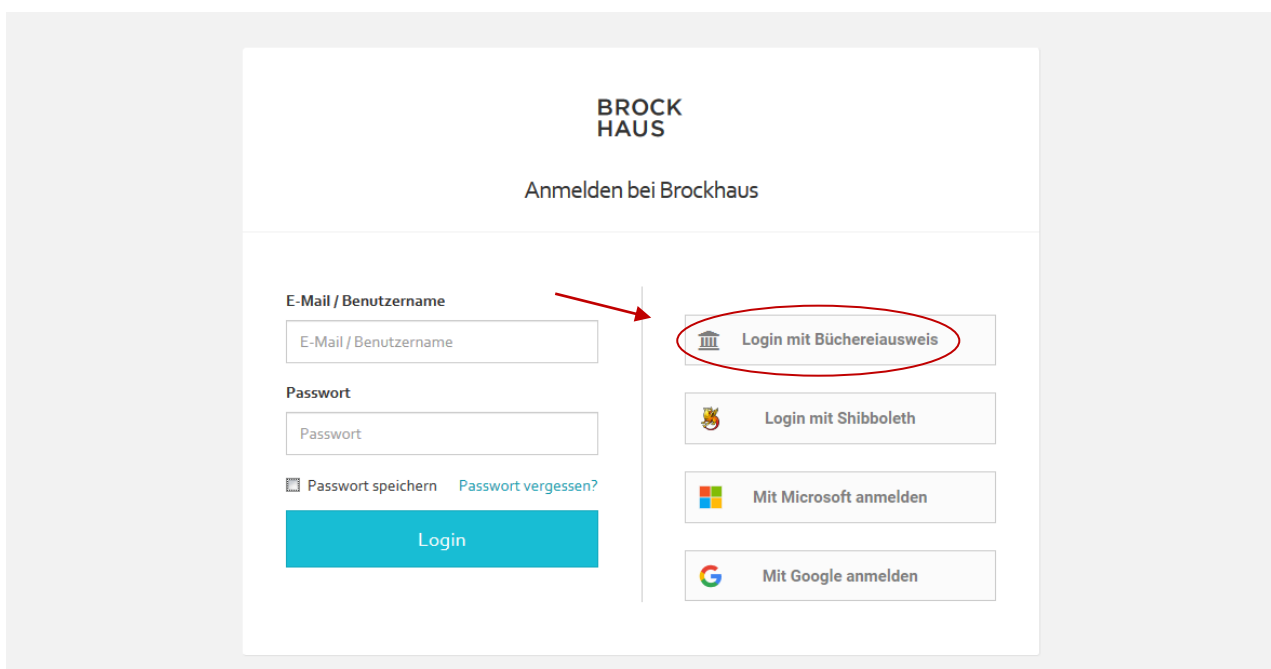


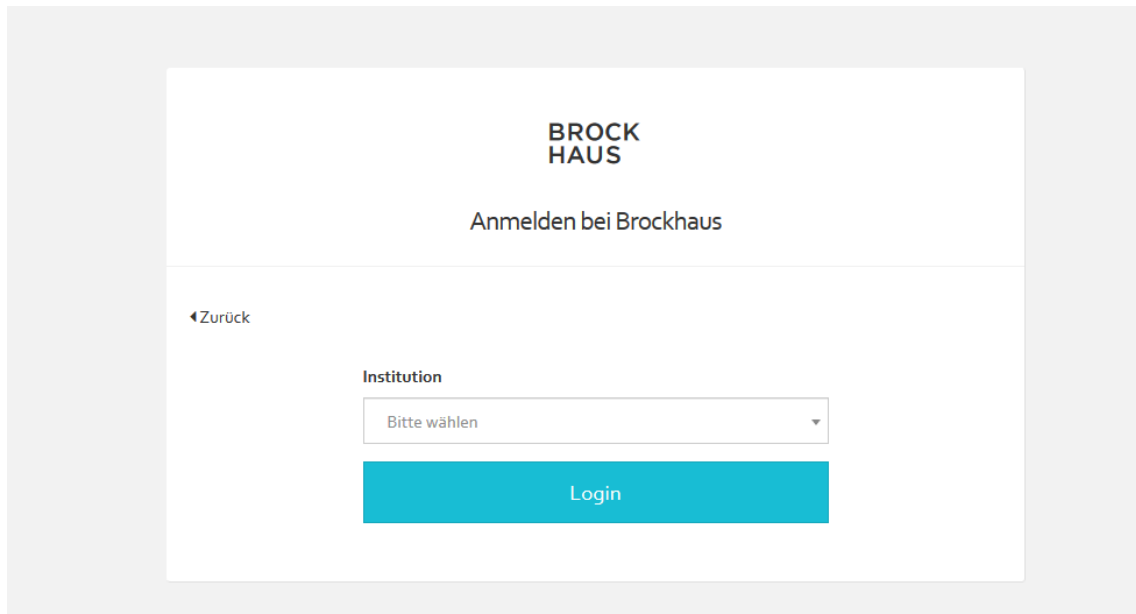
Schritt 1: Brockhaus-Homepage <https://brockhaus.de/info>



Schritt 2: Login mit Büchereiausweis

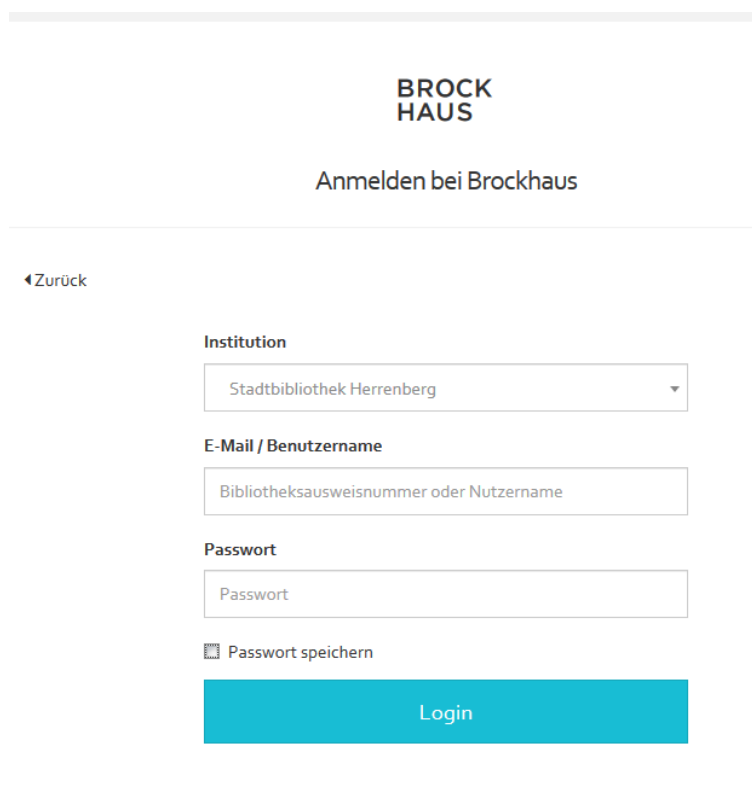


Schritt 3: „Stadtbibliothek Herrenberg“ auswählen



The screenshot shows the Brockhaus login interface. At the top, the logo 'BROCK HAUS' is displayed above the heading 'Anmelden bei Brockhaus'. A navigation link '◀ Zurück' is on the left. The main form contains a dropdown menu labeled 'Institution' with the placeholder text 'Bitte wählen'. Below the dropdown is a prominent blue 'Login' button.

Schritt 4: Mit Lesernummer und Passwort anmelden



The screenshot shows the Brockhaus login interface with the following details: The heading 'Anmelden bei Brockhaus' is centered. A '◀ Zurück' link is on the left. The 'Institution' dropdown is set to 'Stadtbibliothek Herrenberg'. The 'E-Mail / Benutzername' field contains 'Bibliotheksausweisnummer oder Nutzername'. The 'Passwort' field contains 'Passwort'. A checkbox labeled 'Passwort speichern' is checked. A blue 'Login' button is at the bottom.

Im Feld „E-Mail / Benutzername“ wird die Nummer des Benutzer-Ausweises eingetragen.

Das Passwort ist Ihr Geburtsdatum in der Form TT.MM.JJJJ. (z. B. 01.01.1990), oder das von Ihnen selbst gewählte.

Schritt 5: „Online-Kurse“ auswählen



Ihr Inhalt



Nachschlagewerke
Geprüftes Wissen finden.



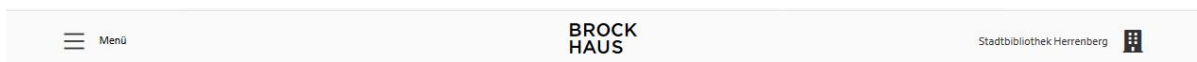
Wörterbücher
Korrekt & abwechslungsreich schreiben.



Online-Kurse
Interaktiv lernen.



Schulthemen für die Unterrichtsvorbereitung und lebendige Referate.



Inhalt

Sortierung: Nach Themen sortiert

Schülertraining



Deutsch Aufsatz



Deutsch Grammatik



Deutsch Rechtschreibung



Englisch



Französisch



Latein



Mathematik

Meisterwerke



Meisterwerke der Kunst

Bei Fragen wenden Sie sich gerne an die
Stadtbibliothek Herrenberg